FRANKLIN TEMPLETON

FT-BOND

cotiza en Bolsa Mexicana

FT-BOND

Deuda de Estados Unidos de Mediano Plazo

Septiembre 2026

Para uso Exclusivo de los Distribuidores. No es para Distribución Pública. © 2026 Franklin Templeton. Todos los derechos reservados.

Índice

Enfoque de Inversión

Un Gran Equipo de Expertos

¿Qué Ofrece el Fondo?

Rendimientos (MXN)

Rendimientos (USD)

Riesgo – Rendimiento

Portafolio

Distribución por Activo

Para uso Exclusivo de los Distribuidores. No es para Distribución Pública. © 2026 Franklin Templeton. Todos los derechos reservados.

¿Qué Ofrece el Fondo?

FT-BOND

Exposición en Dólares	Inversión Eficiente	Manejo Conservador
Ofrece al inversionista exposición a Deuda en Dólares, invirtiendo en vehículos con exposición en Bonos del Gobierno y Corporativos de Grado de Inversión en EUA.	El 100% de los ETFs en los que invierte el fondo actualmente son UCITS de acumulación para hacer más eficiente la inversión.	Buscamos ofrecer una inversión conservadora con un riesgo activo menor que el benchmark.

Al 30 de Septiembre de 2026

YTM	**5.07**
Duración	**1.858**
Calidad Crediticia	**AA-**

Gestores del Fondo

Ramsé Gutiérrrez, CFA
SVP / Co-Director de Inversiones
Franklin Templeton México

Thomas A. Nelson, CFA
Co-Head of Asset Allocation Portfolio Manager
Franklin Templeton Investment Solutions

Para uso Exclusivo de los Distribuidores. No es para Distribución Pública. © 2026 Franklin Templeton. Todos los derechos reservados.

Rendimientos Históricos – MXN

Anualizado en Pesos MXN

Periodo de Tiempo: Del 21 de Diciembre de 2018 – 30 de Septiembre de 2026

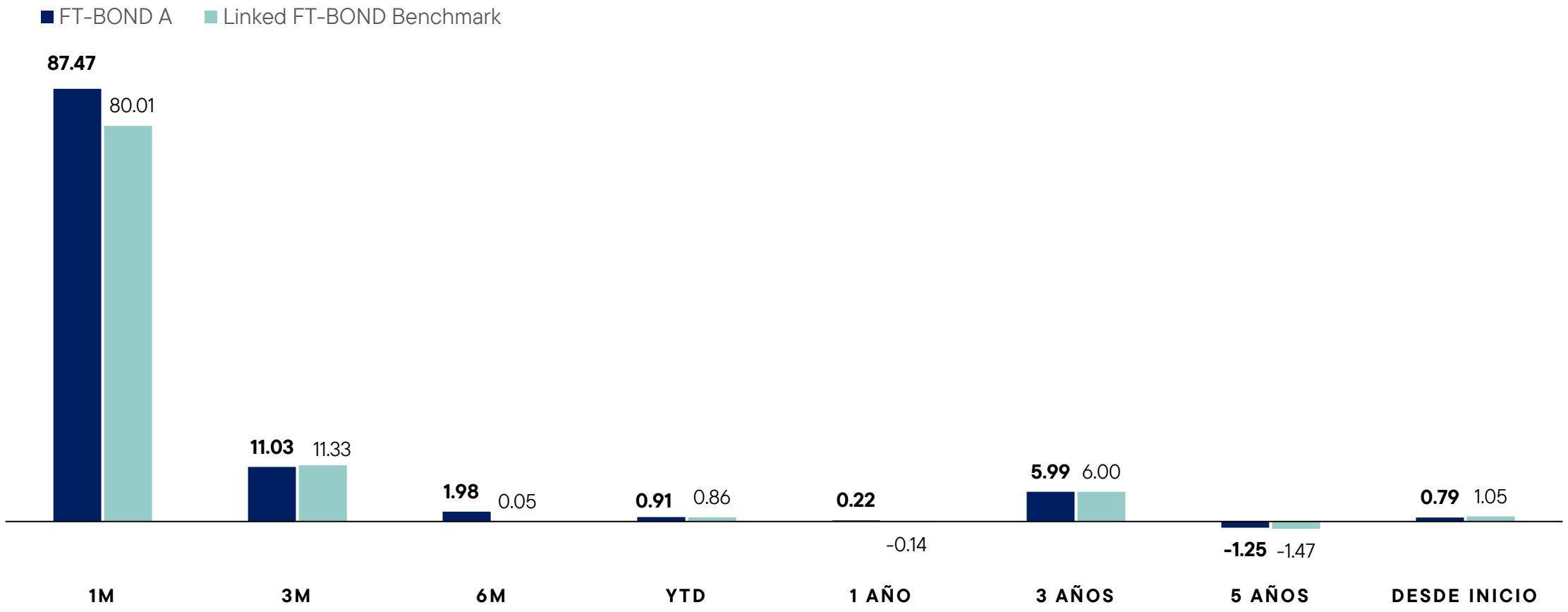

Fuente: Morningstar Research Inc. Información al 30 de Septiembre de 2026.

Índice anterior (desde inicio al 2 de abril de 2025): Bloomberg US Govt/Credit Interm TR USD. **Índice nuevo** (desde 4 de abril 2025): Bloomberg US Govt/Credit 1-3 Yr TR USD.

Para uso Exclusivo de los Distribuidores. No es para Distribución Pública. © 2026 Franklin Templeton. Todos los derechos reservados.

Rendimientos Base 100 – MXN

Periodo de Tiempo: Del 21 de Diciembre de 2018 – 30 de Septiembre de 2026

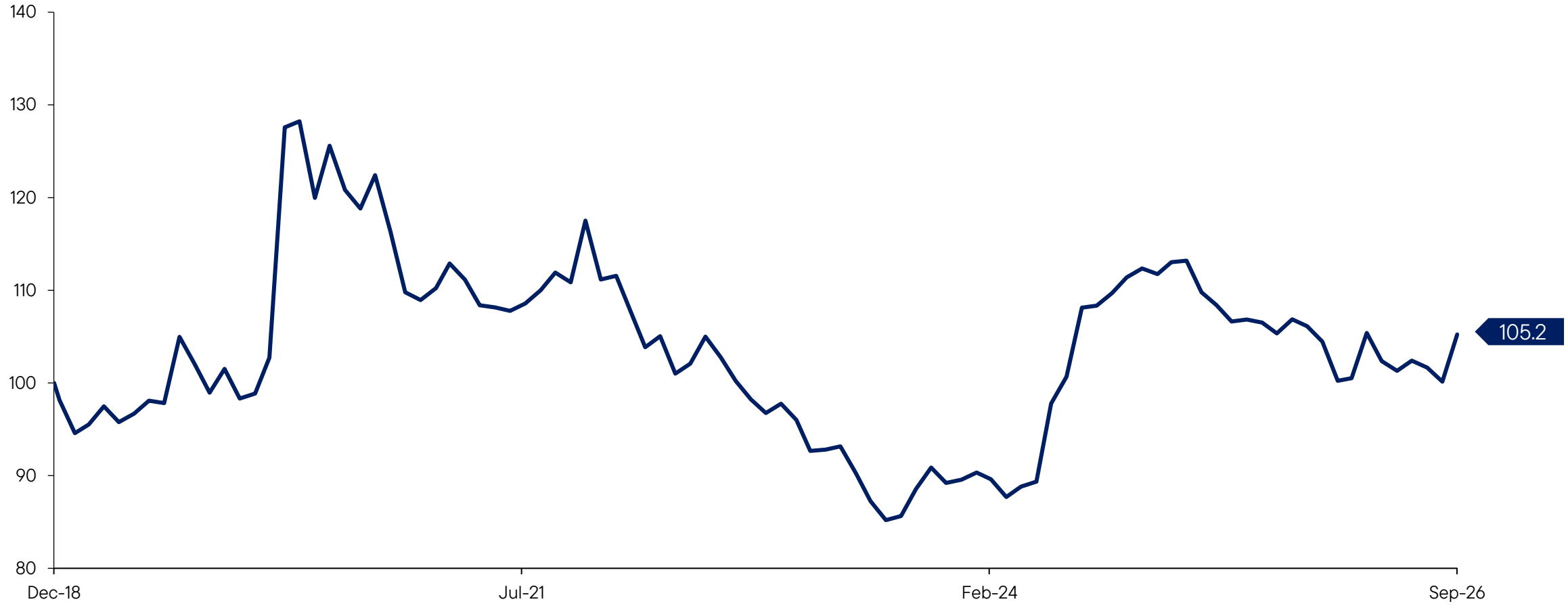

Fuente: Morningstar Research Inc. Información al 30 de Septiembre de 2026.

Para uso Exclusivo de los Distribuidores. No es para Distribución Pública. © 2026 Franklin Templeton. Todos los derechos reservados.

Rendimientos Anualizados

Valores Porcentuales

Anualizado – MXN (Del 21 de Diciembre de 2018 al 30 de Septiembre de 2026)

Serie	1 M	3 M	6 M	YTD	1 A	3 A	Desde Inicio	Fecha de Inicio
A	87.47%	11.03%	1.98%	0.91%	0.22%	5.99%	0.79%	**21/12/2018**
BE1	84.92%	9.52%	0.59%	-0.46%	-1.14%	4.55%	1.63%	**17/12/2019**
BE3	85.83%	10.06%	1.08%	0.03%	-0.66%	5.07%	2.74%	**21/05/2020**
BE4	86.10%	10.22%	1.24%	0.18%	-0.51%	5.22%	0.07%	**18/09/2019**
BF1	84.92%	9.52%	0.57%	-0.47%	-1.16%	4.55%	-2.39%	**21/12/2018**
BF2	85.23%	9.71%	0.74%	-0.30%	-0.99%	4.72%	-3.17%	**21/12/2018**
BF3	85.83%	10.06%	1.07%	0.02%	-0.67%	5.06%	-0.33%	**17/10/2019**
BF4	86.11%	10.22%	1.22%	0.17%	-0.52%	5.22%	-0.03%	**26/12/2018**
BM1	84.92%	9.52%	0.59%	-0.46%	-1.14%	4.55%	0.76%	**04/03/2020**
BM3	85.83%	10.06%	1.08%	0.03%	-0.66%	5.07%	-3.14%	**10/10/2019**
BM4	86.11%	10.22%	1.24%	0.18%	-0.51%	5.22%	-0.06%	**31/05/2019**
BM5	87.04%	10.78%	1.75%	0.68%	-0.01%	5.75%	-0.47%	**13/08/2019**

Fuente de la Información: Franklin Templeton. Al 30 de Septiembre de 2026.

Para uso Exclusivo de los Distribuidores. No es para Distribución Pública. © 2026 Franklin Templeton. Todos los derechos reservados.

Rendimientos Históricos – USD

Anualizado en Dólares USD

Periodo de Tiempo: Del 21 de Diciembre de 2018 – 30 de Septiembre de 2026

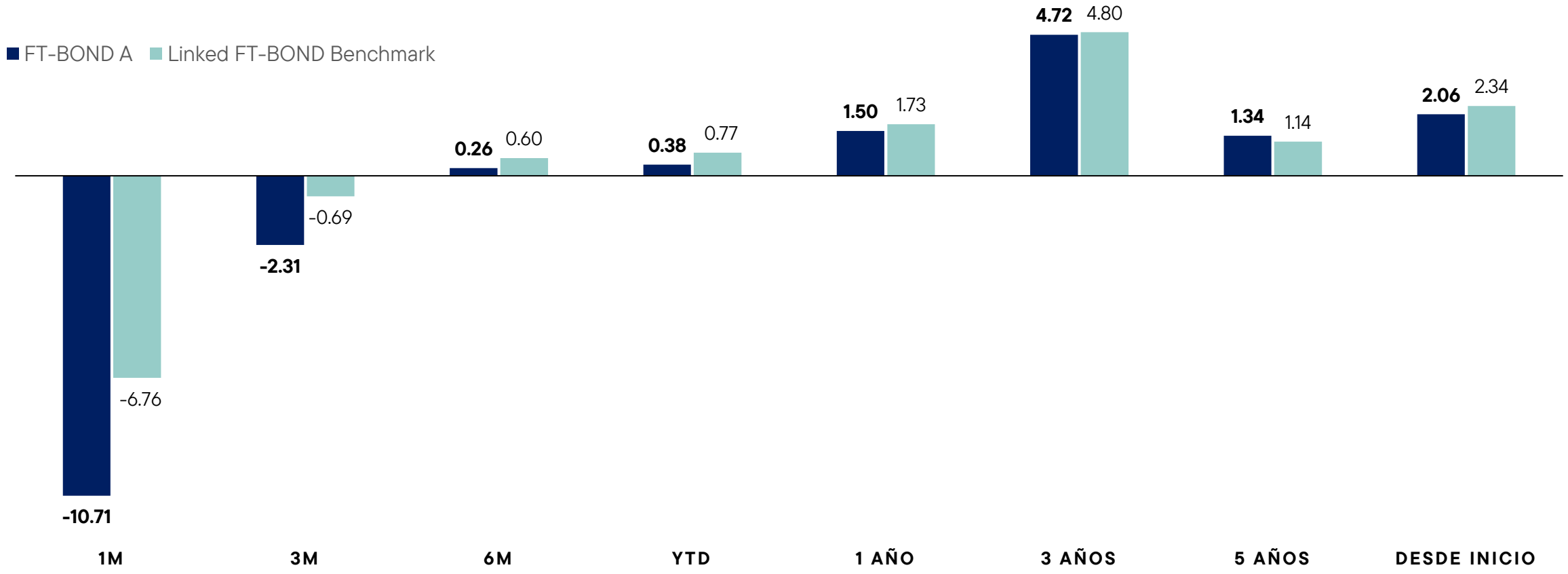

Fuente: Morningstar Research Inc. Información al 30 de Septiembre de 2026.

Índice anterior (desde inicio al 2 de abril de 2025): Bloomberg US Govt/Credit Interm TR USD. **Índice nuevo** (desde 4 de abril 2025): Bloomberg US Govt/Credit 1-3 Yr TR USD

Para uso Exclusivo de los Distribuidores. No es para Distribución Pública. © 2026 Franklin Templeton. Todos los derechos reservados.

Rendimientos Base 100 – USD

Periodo de Tiempo: Del 21 de Diciembre de 2018 – 30 de Septiembre de 2026

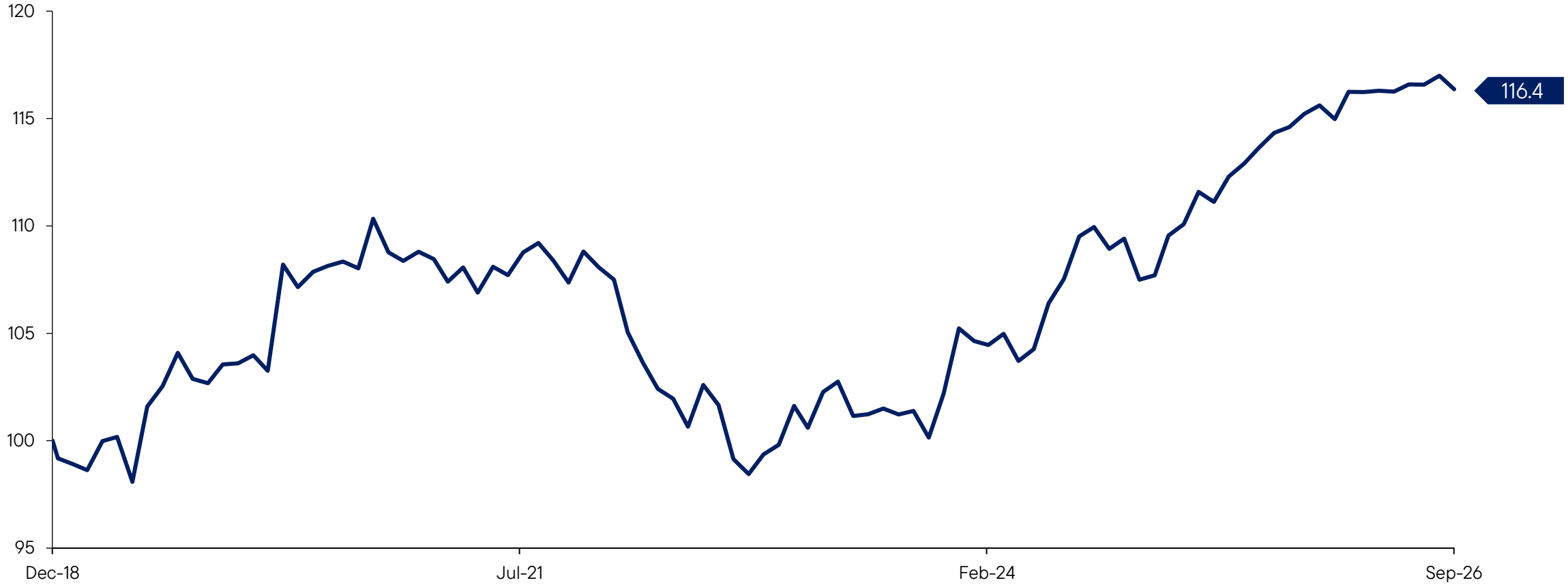

Fuente: Morningstar Research Inc. Información al 30 de Septiembre de 2026.

Para uso Exclusivo de los Distribuidores. No es para Distribución Pública. © 2026 Franklin Templeton. Todos los derechos reservados.

Rendimientos Anualizados

Valores Porcentuales
Anualizado – USD (Del 21 de Diciembre de 2018 al 30 de Septiembre de 2026)

Serie	1 M	3 M	6 M	YTD	1 A	3 A	Desde Inicio	Fecha de Inicio
A	-10.71%	-2.31%	0.26%	0.38%	1.50%	4.72%	2.06%	**21/12/2018**
BE1	-11.92%	-3.64%	-1.11%	-0.99%	0.12%	3.30%	2.30%	**17/12/2019**
BE3	-11.49%	-3.17%	-0.62%	-0.50%	0.61%	3.80%	6.55%	**21/05/2020**
BE4	-11.36%	-3.03%	-0.47%	-0.35%	0.76%	3.96%	1.06%	**18/09/2019**
BF1	-11.92%	-3.64%	-1.12%	-1.00%	0.10%	3.29%	-1.16%	**21/12/2018**
BF2	-11.77%	-3.48%	-0.95%	-0.83%	0.27%	3.47%	-1.95%	**21/12/2018**
BF3	-11.49%	-3.17%	-0.64%	-0.51%	0.60%	3.80%	0.53%	**17/10/2019**
BF4	-11.36%	-3.03%	-0.49%	-0.37%	0.75%	3.95%	1.19%	**26/12/2018**
BM1	-11.92%	-3.64%	-1.11%	-0.99%	0.12%	-	2.31%	**04/03/2020**
BM3	-11.49%	-3.17%	-0.62%	-0.50%	0.61%	3.80%	-2.14%	**10/10/2019**
BM4	-11.36%	-3.03%	-0.47%	-0.35%	0.76%	3.96%	1.04%	**31/05/2019**
BM5	-10.91%	-2.54%	0.03%	0.15%	1.27%	4.48%	0.48%	**13/08/2019**

Fuente de la Información: Franklin Templeton. Al 30 de Septiembre de 2026.

Para uso Exclusivo de los Distribuidores. No es para Distribución Pública. © 2026 Franklin Templeton. Todos los derechos reservados.

Riesgo – Rendimiento

Rendimientos en USD
Periodo de Tiempo: Del 12/21/2018 al 09/30/2026

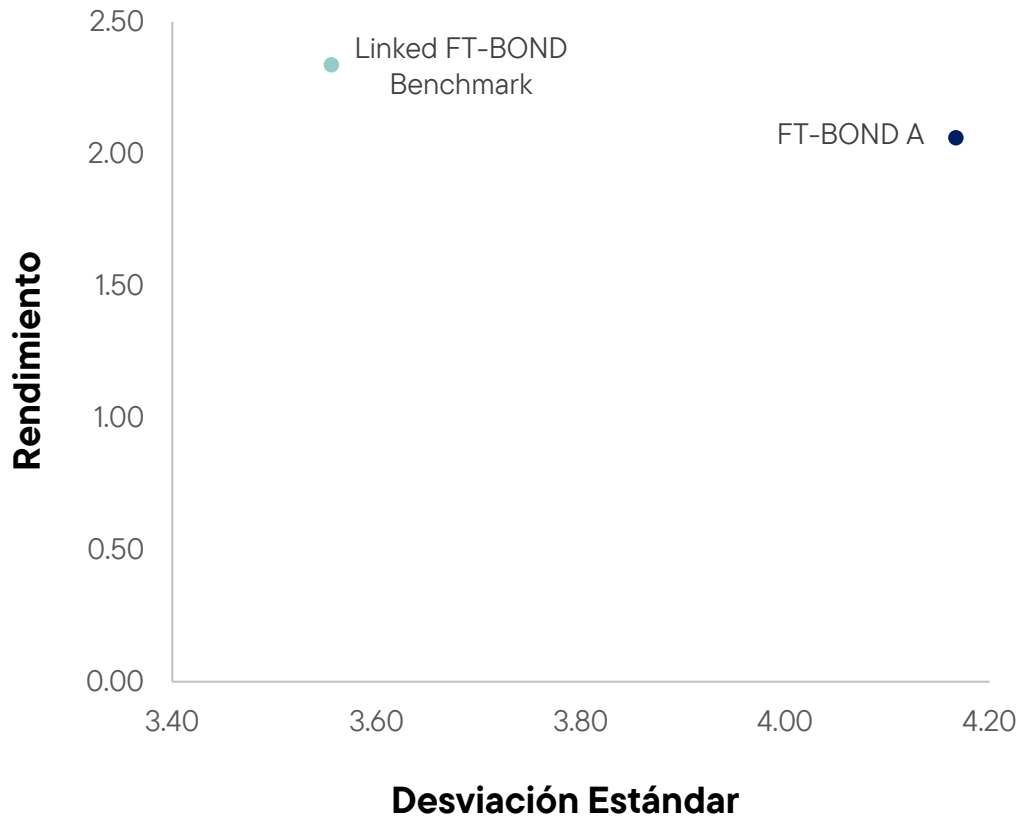

Rendimientos en MXN
Periodo de Tiempo: Del 10/01/2023 al 09/30/2026

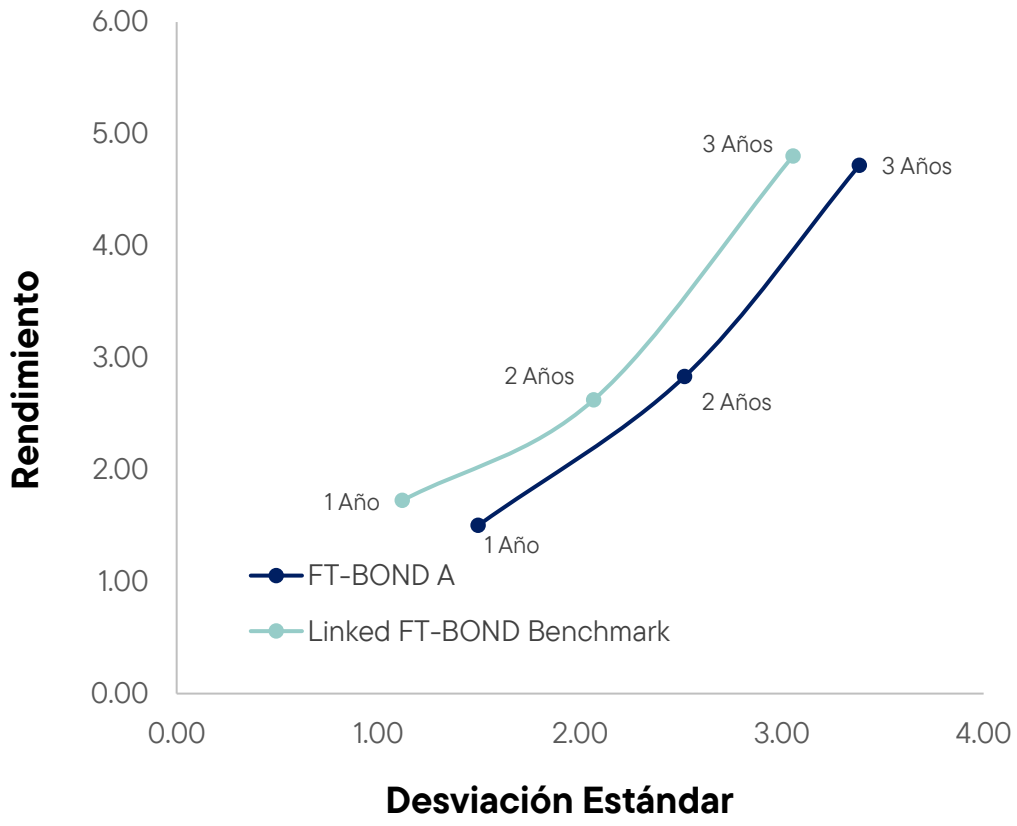

Fuente: Morningstar Research Inc. Información al 30 de Septiembre de 2026.
Índice anterior (desde inicio al 2 de abril de 2025): Bloomberg US Govt/Credit Interm TR USD. **Índice nuevo** (desde 4 de abril 2025): Bloomberg US Govt/Credit 1-3 Yr TR USD.

Para uso Exclusivo de los Distribuidores. No es para Distribución Pública. © 2026 Franklin Templeton. Todos los derechos reservados.

Portafolio

Distribución de la Cartera
Septiembre 2026

Principales Emisoras	%
ISHARES $ SHORT DURATION CORP BOND UCITS ETF USD (ACC) - SDIA	27.18%
ISHARES $ TREASURY BOND 1-3YR UCITS ETF USD (ACC) B - IBTA	26.32%
VANGUARD U.S. TREASURY 0-1 YEAR BOND UCITS ETF (USD) ACCUMULATING - VDST	16.77%
ISHARES USD FLOATING RATE BOND ETF 9.9% - FLOA	10.17%
ISHARES 3-7 YEAR TREASURY BOND ETF - CBU7	8.03%
ISHARES US MORTGAGE BACKED SECURITIES UCITS ETF - IMBS	4.93%
PIMCO US SHORT-TERM HIGH YIELD CORPORATE BOND INDEX UCITS ETF - STYC	4.50%
JPM BETABUILDERS US TREASURY BOND 0-3 MONTHS UCITS ETF - USD (ACC) - BB3M	2.03%
EFECTIVO Y EQUIVALENTES DE EFECTIVO	0.01%
Total	**100.00**

Ponderación por Tipo de Activo
Septiembre 2026

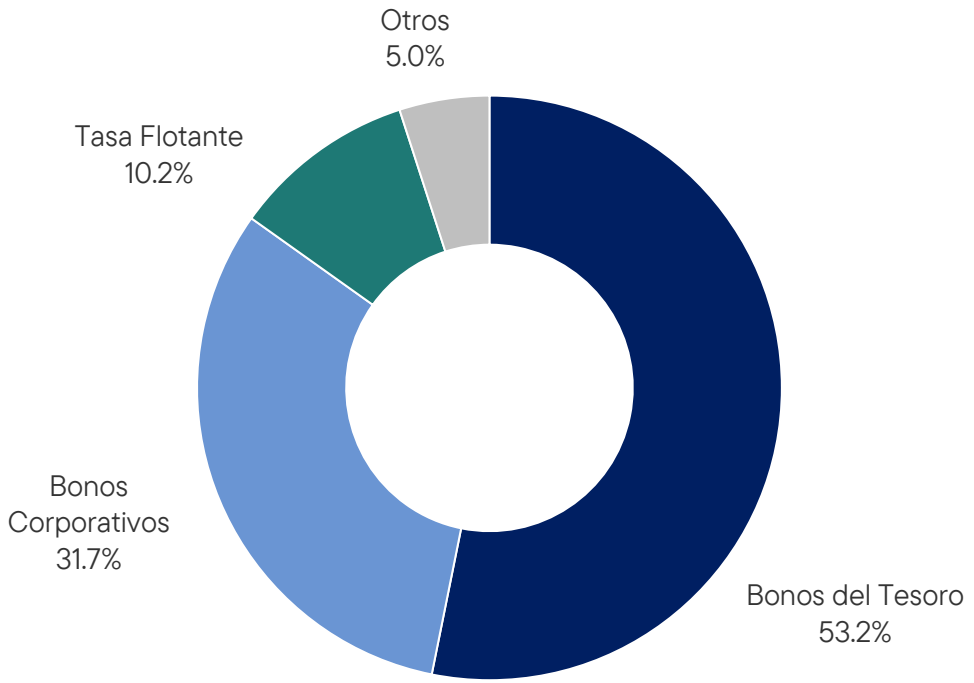

Fuente: Franklin Templeton Asset Management México, S.A. de C.V. SOFI. Información al 30 de Septiembre de 2026.

Para uso Exclusivo de los Distribuidores. No es para Distribución Pública. © 2026 Franklin Templeton. Todos los derechos reservados.

Nos interesa estar conectados contigo

Conoce la información más relevante sobre:

- Perspectivas económicas sobre México y el mundo.
- Fondos de Inversión.
- ETFs.
- Educación Financiera.

https://www.franklintempleton.com.mx/

Datos de Contacto

En caso de requerir mayor información, por favor contáctenos en:

Email:

mexico@franklintempleton.com

Teléfono:

55 5002 0650

Para uso Exclusivo de los Distribuidores. No es para Distribución Pública. © 2026 Franklin Templeton. Todos los derechos reservados.

FRANKLIN TEMPLETON®

20 AÑOS EN MÉXICO

Información Legal Importante

El presente material ha sido elaborado por Franklin Templeton Asset Management México, S.A. de C.V. Sociedad Operadora de Fondos de Inversión (en lo sucesivo la "Compañía"). El contenido de este documento tiene fines estrictamente informativos. Los rendimientos históricos no garantizan resultados futuros.

El material ha sido preparado únicamente para su uso en este documento y está destinado a ser de interés general y no constituye asesoramiento financiero, legal o fiscal, no es una oferta de valores o una invitación para adquirir valores de ningún tipo. Nada en este documento debe interpretarse como un consejo de inversión. Este documento puede contener información recabada de distintas fuentes, y si bien pueden considerarse como confiables, la "Compañía" no otorga garantía alguna sobre su fidelidad, precisión, alcance o cobertura, ya que la "Compañía" no ha verificado, validado o auditado en forma independiente dicha información. La información es parcial y, por lo tanto, no puede calificarse de completa. Este material no debe ser copiado, reproducido o redistribuido (total o parcialmente) a persona alguna, sin el consentimiento previo y por escrito de la "Compañía".

Este material refleja el análisis y las opiniones de los autores en las fechas de publicación indicadas, y pueden diferir de las opiniones de otros gestores de carteras, equipos de inversión o plataformas de Franklin Templeton.

Todas las "declaraciones a futuro" se refieren a la expectativa actual de algunos de los gestores en inversiones de la "Compañía" y sobre eventos futuros y están sujetos a un número de factores que podrían causar que los resultados difieran sustancialmente respecto de aquellos a que se refieren las "declaraciones a futuro". Se debe ser cauteloso con respecto a tales declaraciones y no se deberá depositar confianza indebida en ninguna de las "declaraciones a futuro".

Este documento no otorga, ni incluye garantía alguna (expresa o implícita). Ni la "Compañía" ni ninguna de sus afiliadas, funcionarios, gestores, empleados, asesores o representantes, acepta responsabilidad alguna por cualquier pérdida o daño causado por la información presentada o contenida en este documento.

La información presentada o contenida en este documento está actualizada a la fecha indicada y está sujeta a cambios sin previo aviso. La información contenida en el presente documento, así como las opiniones, de haberlas, en él expresadas se emiten en la fecha de la presentación y, por lo tanto, están condicionadas y/o sujetas a probables modificaciones por causa de cambios en la legislación aplicable, así como en las condiciones y circunstancias que pueden o no estar previstas en este documento, además por el transcurso del tiempo y de otras situaciones similares. Ni la "Compañía", ni sus afiliadas, funcionarios, gestores, representantes, empleados o asesores asumimos responsabilidad u obligación alguna de informar a ustedes o a cualquier otra persona respecto de cualesquiera cambios en la información u opiniones expresadas en el presente documento que resulten de cuestiones, circunstancias o eventos que pudieran surgir en el futuro o que pudieran ser traídos a nuestra atención con fecha posterior a la del presente documento.

Este documento no constituye una oferta o invitación para adquirir o suscribir acciones u otros valores y ninguna parte de este documento ni ninguna información, opinión o declaración contenida en la misma debe ser la base de, o ser referida en relación con cualquier contrato o compromiso. Cualquier decisión de adquisición de valores en cualquier oferta de valores debe hacerse únicamente sobre la base de la información contenida en el documento de oferta y en su caso prospectos o folletos de los valores respectivos.

Franklin Templeton Asset Management México S.A. de C.V. Sociedad Operadora de Fondos de Inversión.
Av. Paseo de la Reforma No. 342, piso 8, Colonia Juárez, Delegación Cuauhtémoc. C.P. 06600, Ciudad de Mexico, México. Teléfono: 55 5002 0650.
www.franklintempleton.com.mx

FRANKLIN TEMPLETON

Para uso Exclusivo de los Distribuidores. No es para Distribución Pública. © 2026 Franklin Templeton. Todos los derechos reservados.